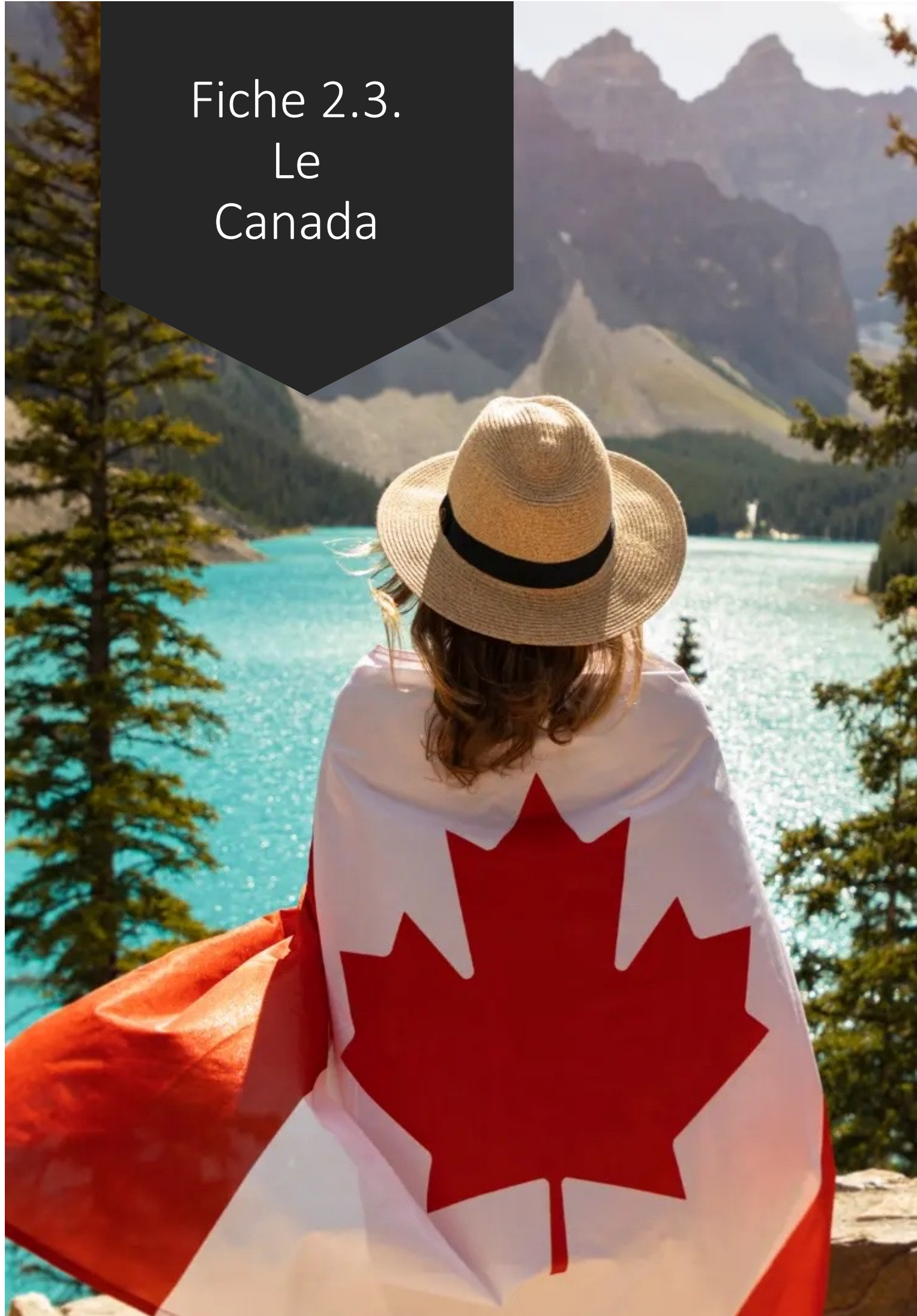


Fiche 2.3.  
Le  
Canada



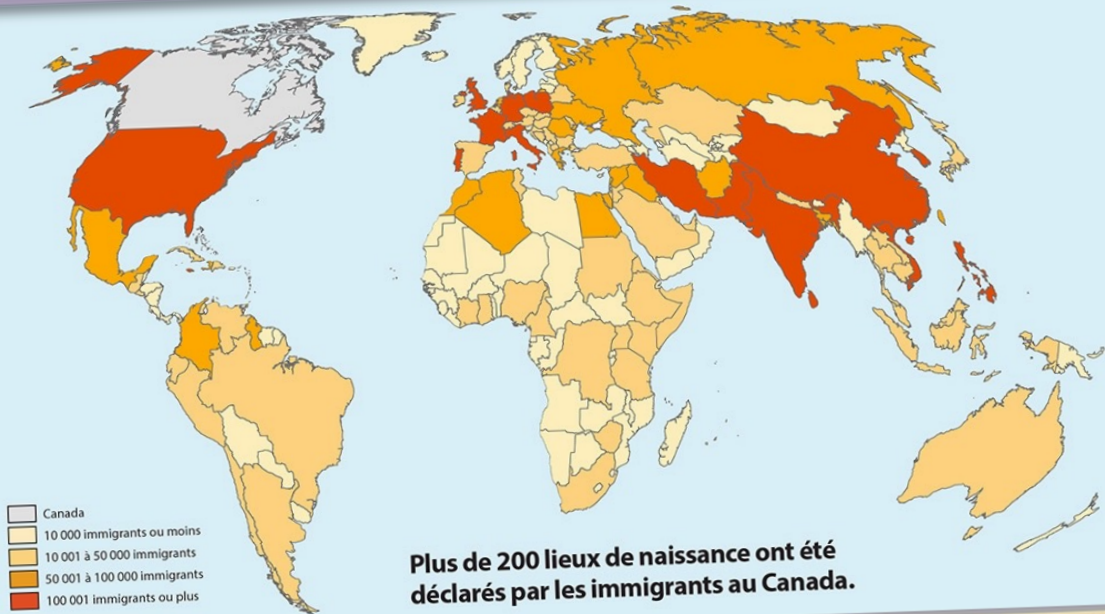




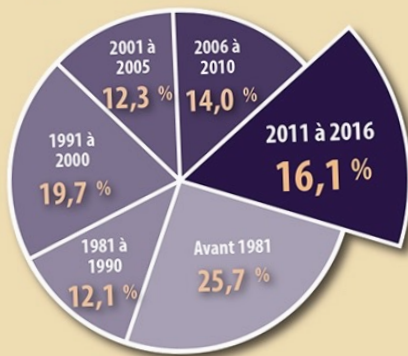
# Population des immigrants au Canada

RECENSEMENT DE 2016

Selon le Recensement de 2016, 7,5 millions de personnes nées à l'étranger sont venues au Canada par l'entremise du processus d'immigration, soit plus de 1 personne sur 5 vivant au Canada.



Pourcentage d'immigrants au Canada selon la période d'immigration



Environ 1,2 million sont des immigrants récents

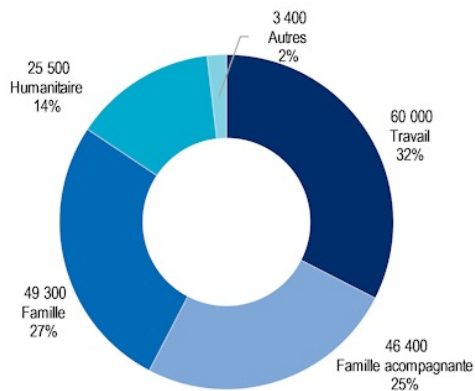
Les 10 principaux pays de naissance des immigrants récents



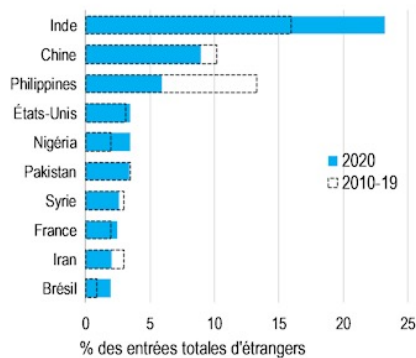
Source : Statistique Canada, Recensement de la population de 2016.

[www.statcan.gc.ca/recensement](http://www.statcan.gc.ca/recensement)

### Entrées d'immigrés de long terme 2020 (Source : OCDE)



### 10 principales nationalités des entrées (définition nationale)



### Migrations temporaires (Sources : OCDE, HCR)

#### Migrations temporaires de travail

	2020	2020/19
Vacanciers actifs	15 850	- 71%
Travailleurs saisonniers	31 190	- 15%
Transferts intra-entreprises	5 930	- 59%
Autres migrants temporaires de travail	..	..

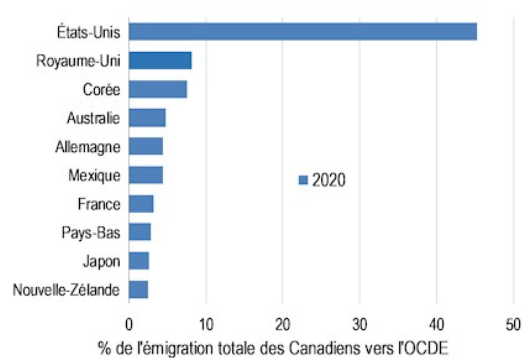
#### Éducation

	2020	2020/19
Étudiants en mobilité internationale	50 780	- 70%
Stagiaires	..	..

#### Humanitaires

	2021	2021/20
Demandeurs d'asile	23 370	+ 23%

### Émigration de Canadiens vers les pays de l'OCDE (définition nationale)



### Composantes de la croissance de la population

	2021	
	Pour 1 000 habitants	2021/20 Variation
Total	12.0	+7.7
Accroissement naturel	1.5	+0.2
Solde migratoire net plus ajustements statistiques	10.4	+7.6

### Transferts de fonds

	USD courants (millions)	Évolution annuelle (%)	Part du PIB (%)
Entrées (2021)	807	-38.5	+0.0
Sorties (2021)	7 193	+6.0	+0.4

### Situation sur le marché du travail 2021

