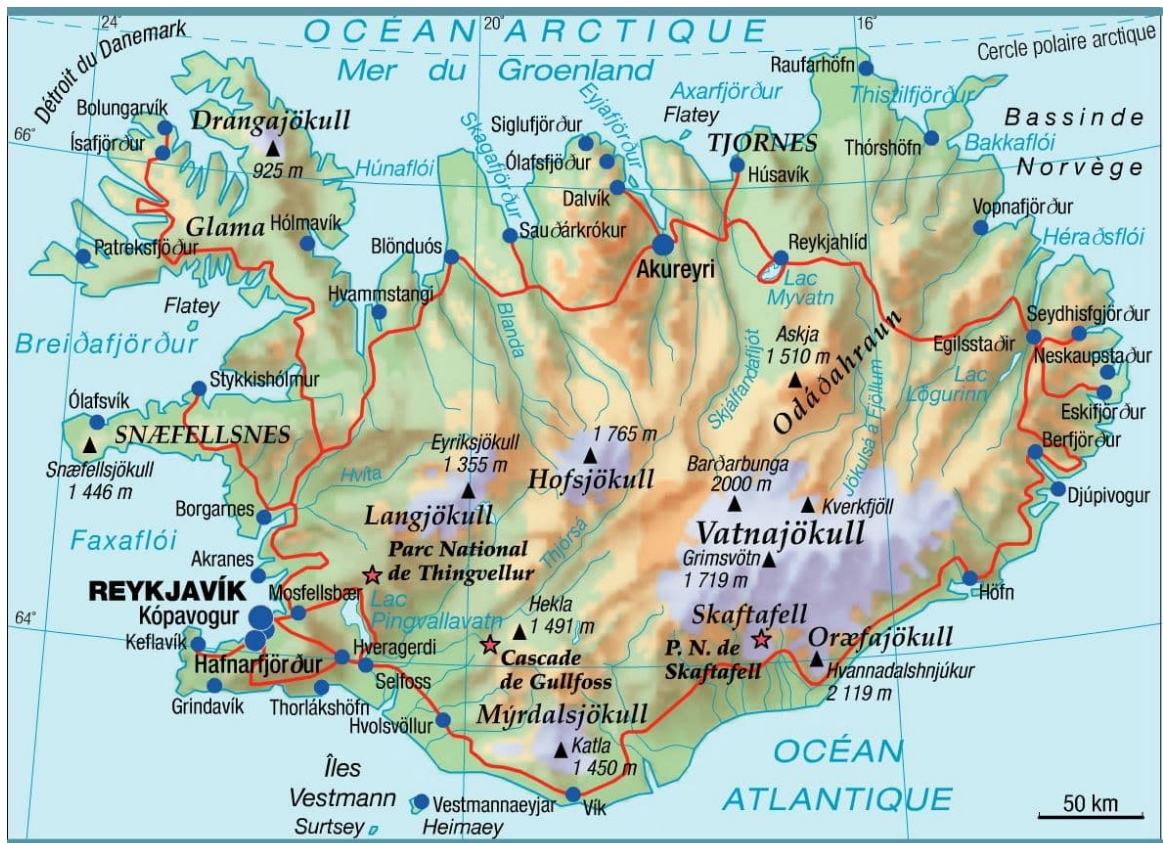


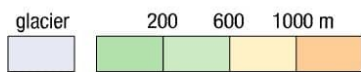
# Fiche 2.10. L'Islande







## Islande



— route

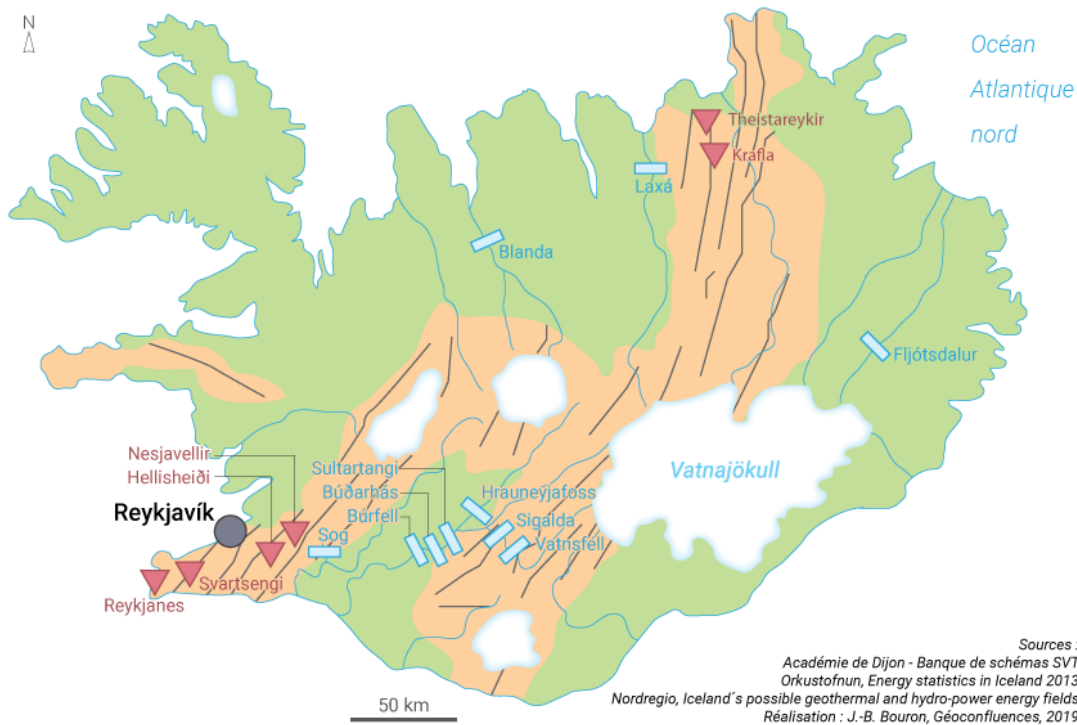
★ site touristique important

● plus de 100 000 h.

● de 10 000 à 100 000 h.

● moins de 10 000 h.





- Roches volcaniques < 0,7 millions d'années
- Roches volcaniques plus anciennes et autres roches
- Faille normale
- Principales centrales géothermiques
- Principaux barrages hydro-électriques
- Glacier
- Cours d'eau

Eyjafjallajökull : éruption en Islande – avril mai 2010  
 en Word : dissociable en quelques clics et recolorisable au double clic

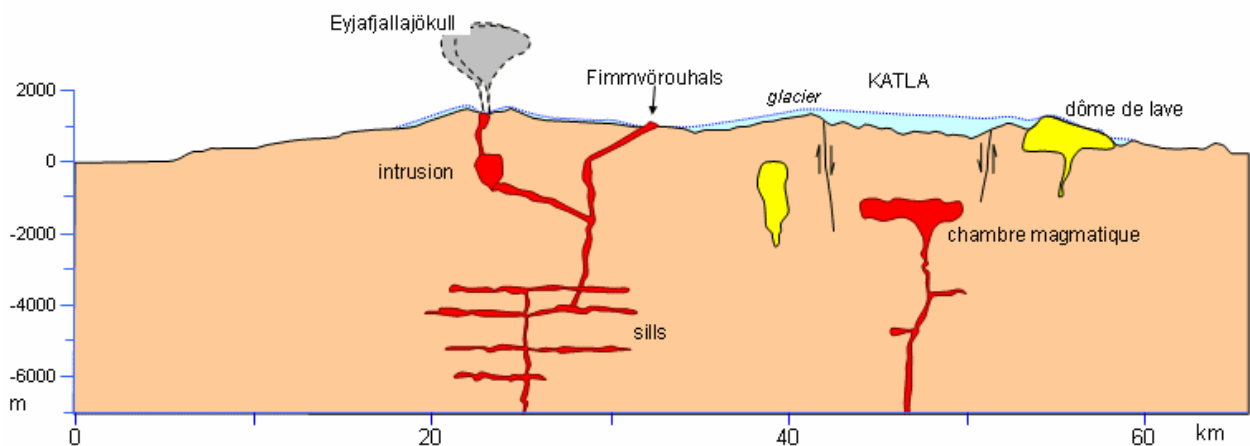
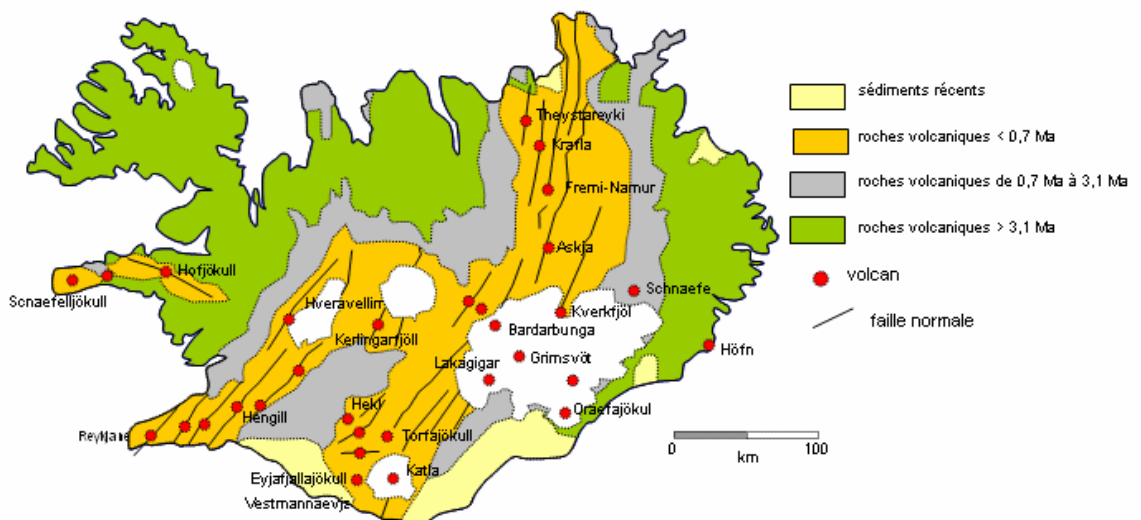
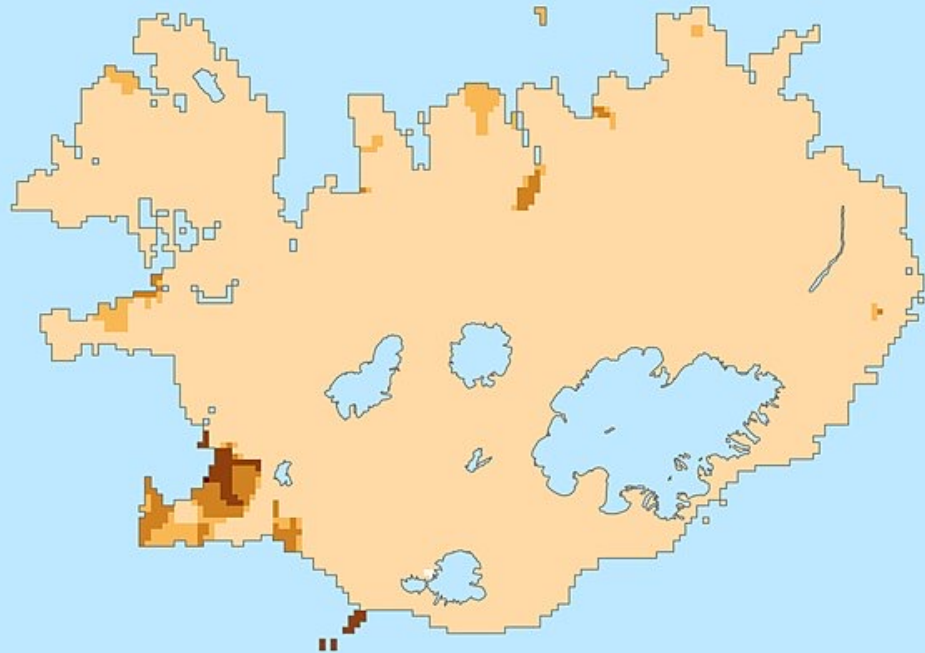


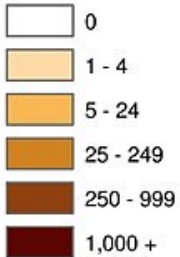
schéma coupe redessiné en Word d'après IPGP <http://www.ipgp.fr/pages/040705.php> consulté le 19 mai 2010



0 200km  
Lambert Azimuthal Equal Area Projection  
Based on 2.5 arc-minute resolution data

Gridded Population of the World

Persons per km<sup>2</sup>



Copyright 2005. The Trustees of Columbia University in the City of New York. Source: Center for International Earth Science Information Network (CIESIN), Columbia University; and Centro Internacional de Agricultura Tropical (CIAT), Gridded Population of the World (GPW), Version 3. Palisades, NY: CIESIN, Columbia University. Available at: <http://sedac.ciesin.columbia.edu/gpw>.

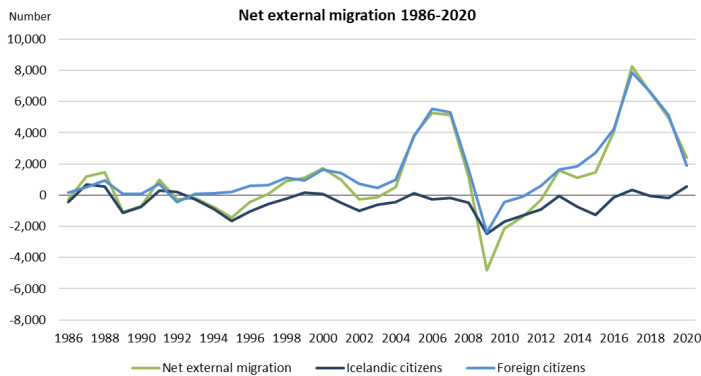
*NOTE: National boundaries are derived from the population grids and thus may appear coarse.*



This document is licensed under a Creative Commons 3.0 Attribution License <http://creativecommons.org/licenses/by/3.0/>



La migration nette externe en Islande en 2020 était de 2 435 par rapport à 4 961 l'année précédente. Le nombre d'immigrants était de 10 429 en 2020 par rapport à 12 006 en 2019. En même temps, le nombre d'émigrants est passé de 7 045 à 7 994.



Le Danemark est le pays de destination le plus populaire pour les citoyens islandais. Sur les 2 161 citoyens islandais qui ont émigré en 2020, un total de 1 360 se sont installés en Norvège, au Danemark ou en Suède. La plupart d'entre eux ont émigré au Danemark, soit 730 personnes. Ces pays étaient également les principaux pays d'origine des citoyens islandais immigrés, avec 1 594 sur 2 718 immigrants provenant de ces pays.

La plupart des citoyens étrangers émigrant depuis l'Islande se sont installés en Pologne, soit 1 958 sur 5 833. La Pologne était également le plus grand contributeur d'immigrants ayant une citoyenneté étrangère, avec 1 966 personnes sur 7 711 immigrants étrangers.

L'âge le plus fréquent des émigrants était de 26 ans. Le groupe d'âge le plus important parmi ceux qui ont émigré ou immigré en 2020 était celui des 20-29 ans, représentant 39 % de la population. Cependant, l'âge modal des émigrants était de 26 ans (406) et l'âge modal des immigrants était égal entre 25 et 26 ans, soit 467.

La migration interne la plus positive dans la région Sud Lorsque l'on considère uniquement la migration interne entre les régions en 2020, la région Sud a connu la migration interne la plus positive (161), suivie par la région de la capitale qui a enregistré une migration interne positive de 62 personnes. La région Ouest a enregistré la migration interne la plus négative (-90), suivie de près par la région Est (-73) et les Westfjords (-81). La région du Nord-Est a été la seule région à enregistrer une migration externe négative en 2020, soit -50 personnes. En ce qui concerne la migration externe, la région de la capitale a connu la migration la plus positive, avec 1 891 personnes, suivie de la région Sud (410 personnes). Trois régions du pays ont enregistré une migration nette négative en 2020, à savoir la région du Nord-Est, les Westfjords et la région Ouest, tandis que les autres régions ont connu une migration nette positive.

Source : <https://www.statice.is/publications/news-archive/inhabitants/migration-2020/> (traduit de l'anglais avec ChatGPT)

